

経年推移の状況

1. 資金収支計算書

(単位：千円)

科 目		平成24年度	平成25年度	平成26年度	平成27年度	平成28年度
収入の部	学生生徒等納付金収入	3,324,746	3,416,053	3,408,862	3,454,889	3,377,943
	手数料収入	83,755	81,046	81,320	74,218	81,888
	寄付金収入	13,831	26,911	12,111	28,679	23,348
	補助金収入	1,463,818	1,588,780	1,686,949	1,788,394	1,598,064
	資産売却収入	356,884	424,848	400,000	1,321,378	302,770
	付随事業・収益事業収入	47,850	56,999	59,481	58,793	59,860
	受取利息・配当金収入	20,974	23,224	29,456	42,743	13,212
	雑収入	227,275	274,975	215,127	198,721	226,819
	借入金等収入	0	0	0	0	0
	前受金収入	867,153	837,235	822,251	782,978	803,847
	その他の収入	596,536	847,246	513,372	580,469	662,164
	資金収入調整勘定	△ 1,244,513	△ 985,641	△ 1,032,612	△ 1,169,670	△ 889,171
	前年度繰越支払資金	4,204,019	3,853,889	4,210,230	3,957,112	3,947,535
	収入の部合計	9,962,328	10,445,565	10,406,547	11,118,704	10,208,279
支出の部	人件費支出	3,500,546	3,497,493	3,316,504	3,287,034	3,269,266
	教育研究経費支出	856,611	896,666	841,616	922,173	898,509
	管理経費支出	468,942	398,124	447,903	487,451	387,702
	借入金等利息支出	0	0	0	0	0
	借入金等返済支出	402,739	357,546	298,103	228,776	162,290
	施設関係支出	316,760	303,409	691,285	1,599,125	1,012,235
	設備関係支出	39,187	102,387	84,192	134,790	105,141
	資産運用支出	400,606	646,482	603,462	416,676	20,306
	その他の支出	339,498	295,814	367,145	338,802	312,124
	資金支出調整勘定	△ 216,450	△ 262,586	△ 200,775	△ 243,658	△ 193,621
	翌年度繰越支払資金	3,853,889	4,210,230	3,957,112	3,947,535	4,234,327
	支出の部合計	9,962,328	10,445,565	10,406,547	11,118,704	10,208,279

2. 事業活動収支計算書

(単位：千円)

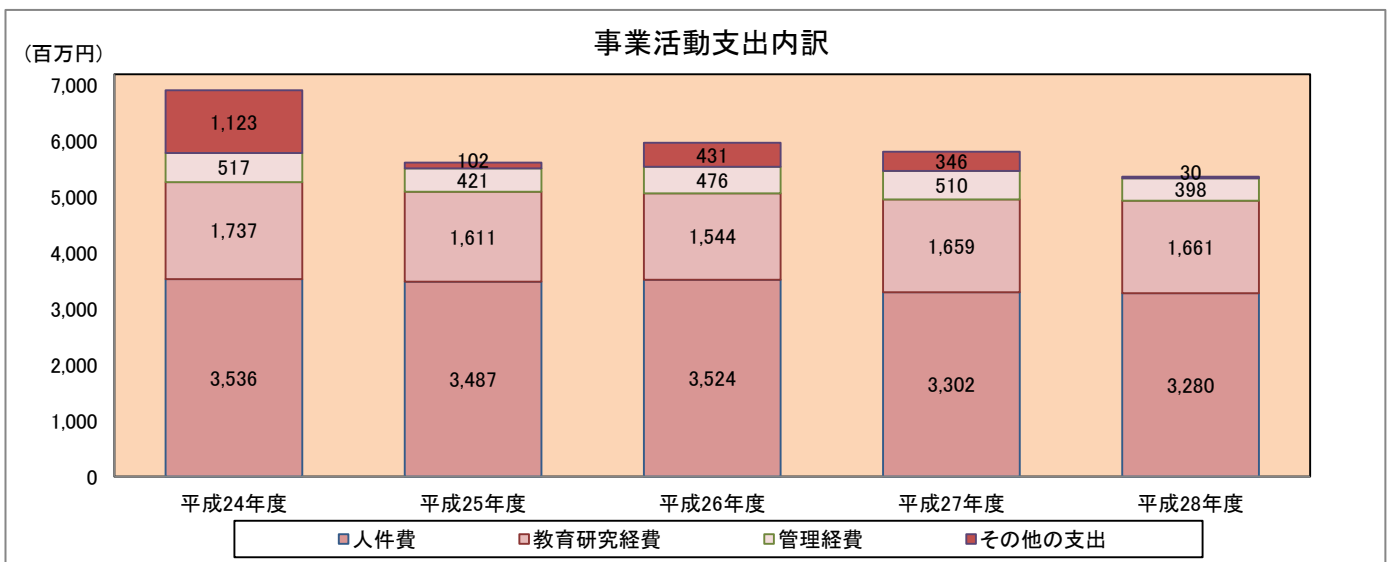
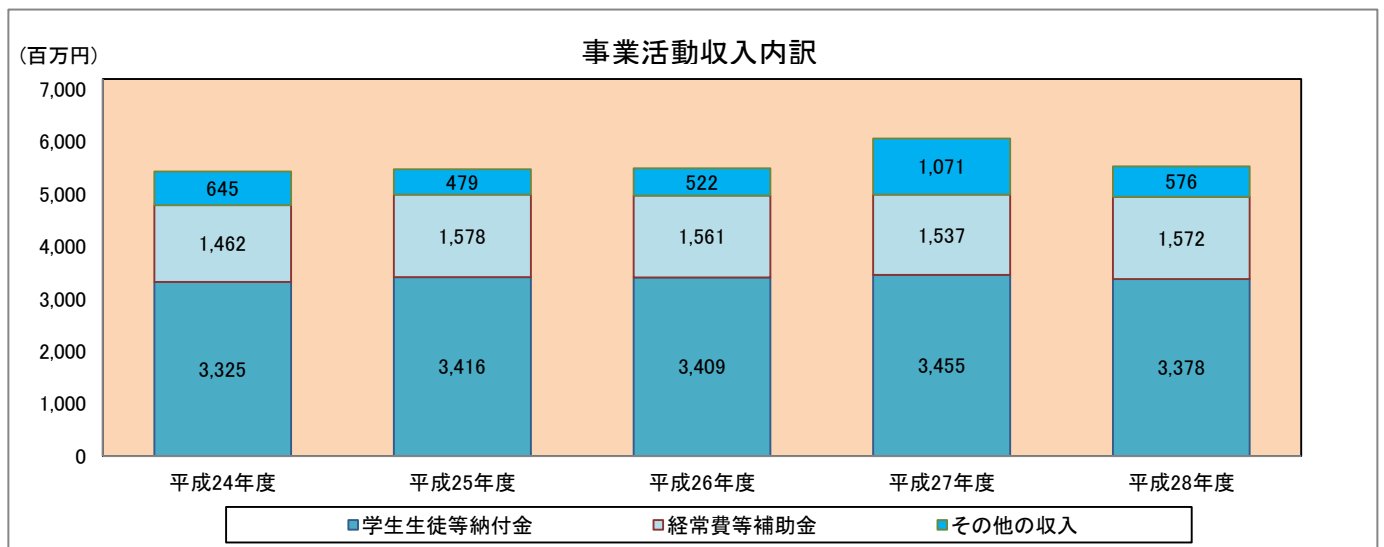
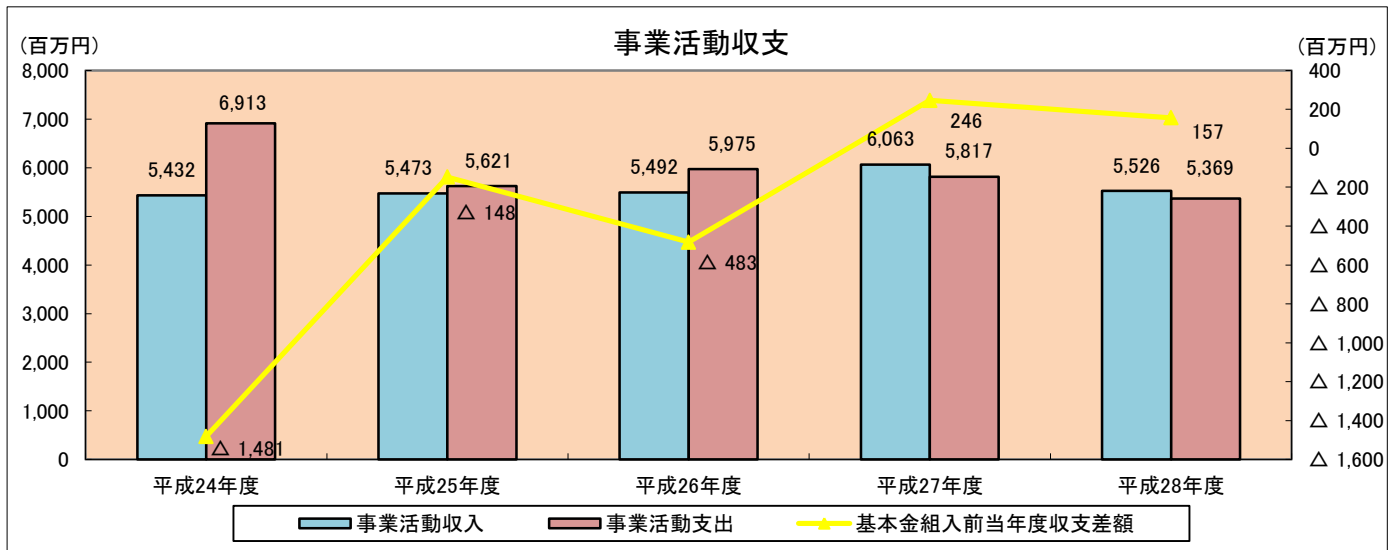
科 目		平成24年度	平成25年度	平成26年度	平成27年度	平成28年度	
教育活動収入	学生生徒等納付金	3,324,746	3,416,053	3,408,862	3,454,889	3,377,943	
	手数料	83,755	81,046	81,320	74,218	81,888	
	寄付金	0	0	390	700	0	
	経常費等補助金	1,461,556	1,577,565	1,561,219	1,536,934	1,571,544	
	付随事業収入	47,492	57,241	58,413	58,671	59,649	
	雑収入	227,275	274,975	215,127	194,118	217,192	
	教育活動収入計	5,144,824	5,406,880	5,325,331	5,319,530	5,308,216	
	教育活動支出	人件費	3,535,670	3,486,505	3,523,573	3,302,312	3,280,361
		教育研究経費	1,737,268	1,610,506	1,544,434	1,659,101	1,661,164
		管理経費	517,216	421,079	475,543	510,275	397,614
		徴収不能額等	5,705	3,137	3,280	2,002	719
教育活動支出計		5,795,859	5,521,227	5,546,830	5,473,690	5,339,858	
教育活動収支差額		△ 651,035	△ 114,347	△ 221,499	△ 154,160	△ 31,642	
教育活動収入の部	受取利息・配当金	20,974	23,224	29,456	42,743	13,212	
	その他の教育活動外収入	0	0	0	0	0	
	教育活動外収入計	20,974	23,224	29,456	42,743	13,212	
教育活動支出の部	借入金等利息	0	0	0	0	0	
	その他の教育活動外支出	0	0	0	0	0	
	教育活動外支出計	0	0	0	0	0	
教育活動外収支差額		20,974	23,224	29,456	42,743	13,212	
経常収支差額		△ 630,061	△ 91,123	△ 192,043	△ 111,417	△ 18,430	
特別収入の部	資産売却差額	247,582	0	120	414,752	144,835	
	その他の特別収入	18,570	42,821	137,742	286,104	60,253	
	特別収入計	266,152	42,821	137,862	700,856	205,088	
特別支出の部	資産処分差額	1,117,834	99,827	428,559	340,703	19,619	
	その他の特別支出	0	0	0	2,118	9,792	
	特別支出計	1,117,834	99,827	428,559	342,821	29,411	
特別収支差額		△ 851,682	△ 57,006	△ 290,697	358,035	175,677	
基本金組入前当年度収支差額		△ 1,481,743	△ 148,129	△ 482,740	246,618	157,247	
事業活動収入計		5,431,950	5,472,925	5,492,649	6,063,129	5,526,516	
事業活動支出計		6,913,693	5,621,054	5,975,389	5,816,511	5,369,269	

3. 貸借対照表

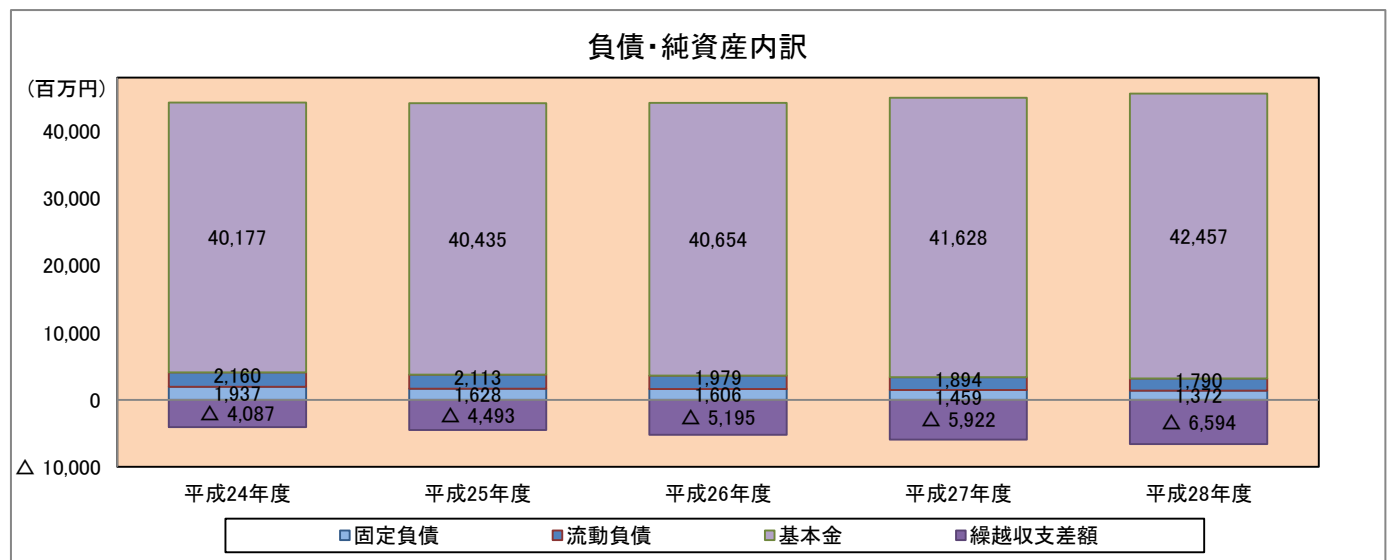
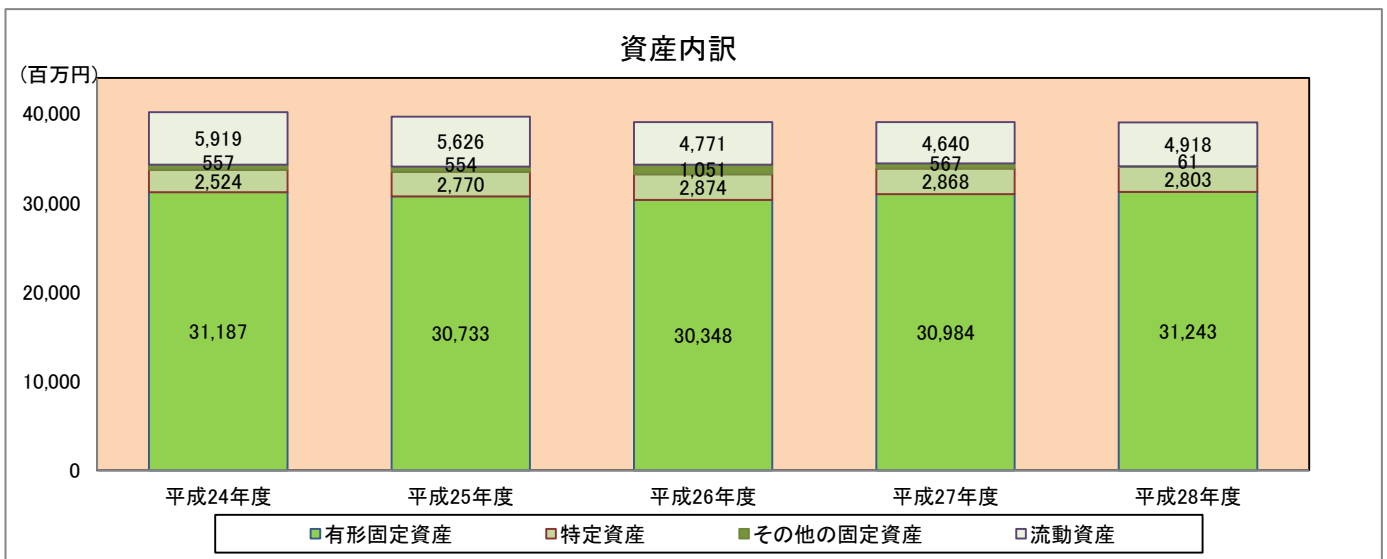
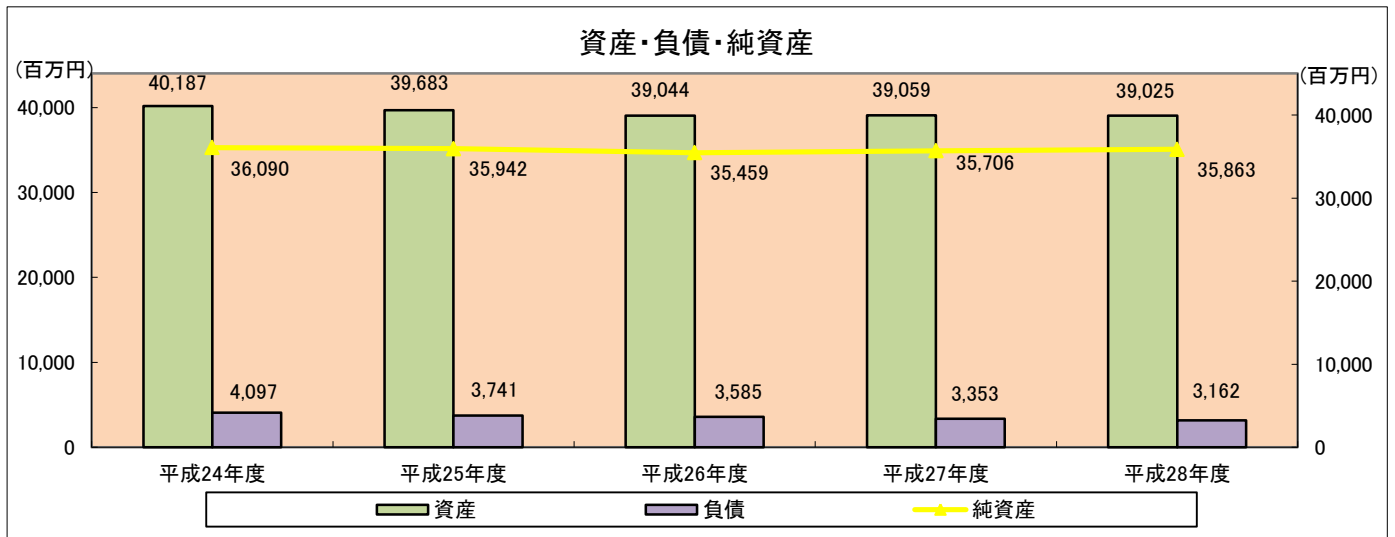
(単位：千円)

科 目		平成24年度	平成25年度	平成26年度	平成27年度	平成28年度
資 産 の 部	有 形 固 定 資 産	31,187,444	30,733,062	30,348,362	30,983,565	31,243,587
	特 定 資 産	2,523,495	2,770,097	2,873,558	2,868,095	2,803,409
	そ の 他 の 固 定 資 産	557,457	553,807	1,050,747	567,474	60,998
	流 動 資 産	5,918,778	5,625,932	4,771,234	4,640,276	4,917,685
資 産 の 部 合 計		40,187,174	39,682,898	39,043,901	39,059,410	39,025,679
負 債 の 部	固 定 負 債	1,936,662	1,627,571	1,605,864	1,458,852	1,372,442
	流 動 負 債	2,160,285	2,113,230	1,978,679	1,894,582	1,790,015
	負 債 の 部 合 計	4,096,947	3,740,801	3,584,543	3,353,434	3,162,457
純 資 産 の 部	基 本 金	40,177,444	40,434,834	40,654,546	41,628,353	42,457,143
	繰 越 収 支 差 額	△ 4,087,217	△ 4,492,737	△ 5,195,188	△ 5,922,377	△ 6,593,921
	純 資 産 の 部 合 計	36,090,227	35,942,097	35,459,358	35,705,976	35,863,222
負債及び純資産の部合計		40,187,174	39,682,898	39,043,901	39,059,410	39,025,679

4. 事業活動収支の推移グラフ



5. 資産・負債・純資産の推移グラフ



主要財務比率

比率名	算式	評価	平成24年度	平成25年度	平成26年度	平成27年度	平成28年度
事業活動収支差額比率	基本金組入前当年度収支差額÷事業活動収入	↑	-27.3%	-2.7%	-8.8%	4.1%	2.8%
経常収支差額比率	経常収支差額÷経常収入	↑	-12.2%	-1.7%	-3.6%	-2.1%	-0.3%
学生生徒等納付金比率	学生生徒等納付金÷経常収入	—	64.4%	62.9%	63.7%	64.4%	63.5%
補助金比率	補助金÷事業活動収入	—	26.9%	29.0%	30.7%	29.5%	28.9%
人件費比率	人件費÷経常収入	↓	68.4%	64.2%	65.8%	61.6%	61.6%
教育研究経費比率	教育研究経費÷経常収入	↓	33.6%	29.7%	28.8%	30.9%	31.2%
管理経費比率	管理経費÷経常収入	↓	10.0%	7.8%	8.9%	9.5%	7.5%
純資産構成比率	純資産÷(負債+純資産)	↑	89.8%	90.6%	90.8%	91.4%	91.9%

※ 経常収入＝教育活動収入＋教育活動外収入

※ 評価欄は、「↑高い方が良い」、「↓低い方が良い」、「—どちらともいえない」を表しています。

